

# FMD News

2020年4月 臨時配信 No.1

平素は格別のご高配を賜り、厚くお礼申し上げます。  
今般の新型コロナウイルス感染拡大が続く中、日々活動されていることに感謝と敬意を表します。  
現在施設様におかれましては入院患者様への面会禁止や外来制限、取引業者の不要不急の訪問を禁止されているところもあるかと思ます。そういった中で、この機会に普段よく皆様からご相談頂く内容にお答えする形で FMD News の臨時配信を行うこととしました。

facebook



FMD  
OWNER'S CLUB






**Q. 機械のお手入れや滅菌消毒はどのようにすればいいですか？**



**A. 機械全体の清掃は希釈した中性洗剤、または希釈した消毒用アルコールを含ませ、しぼった柔らかい布または脱脂ガーゼで汚れを落とし、その後しぼった水のみで拭いてください。**



<p>プローブ</p> 	<p>プローブに付着した音響ゼリーは、付着したまま放置すると、表面で固まり画像の劣化や音響レンズ(表面の絶縁材)損傷の原因になります。 音響レンズは摩耗しやすいため、ティッシュペーパーあるいは柔らかい布を用いて優しく丁寧に拭いてください。 もし音響ゼリーが乾燥して固着してしまった場合、無理に剥がそうとせず水を多めにしみこませたティッシュペーパーか柔らかい布を張り付けてしばらく置き、柔らかくなってから少しずつ拭き取ってください。</p> <p>プローブを殺菌する必要がある場合は、下記の殺菌消毒剤を柔らかい不織布に塗布してプローブの体表接触面を消毒してください。薬液への浸漬はせず、消毒後は薬液を速やかにふき取り乾燥させてください。乾燥する前に連続で消毒はしないでください。</p> <p>殺菌消毒剤:ヒビテンアルコール、サイデックス</p>
<p>駆血用カフ</p> 	<p>駆血カフは汚れても濡らしたり洗浄したりしないでください。 汚れがひどい場合、あるいは殺菌消毒が必要な場合には新しい駆血カフと交換してください。</p>
<p>心電クリップ</p> 	<p>ゲルを使用している場合は、付着したゲルをきれいに拭き取ってください。 生理食塩水を用いる場合は、錆びる可能性があるため使用後水洗いしてください。 クリップ、および電極版は消毒用アルコールでよく拭き、汚れ、脂分を取り除いてください。 (18VGには付属していません)</p>

- ★ 本装置、プローブ及び付属品を薬液に浸さないでください。また、液体が内部に入らないようにしてください。
- ★ オートクレーブ、ガス滅菌(EOG、ホルムアルデヒドガス、高濃度オゾンなど)は行わないでください。
- ★ 清掃にはシンナー、ベンジン等の溶剤を使用しないでください。  
音響レンズの清掃にアルコールを使用しないでください。これらの溶剤は製品を痛めます。